

ลือคอินเข้าระบบ

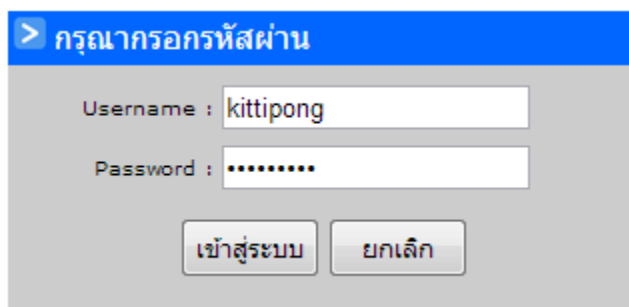


เปิดโปรแกรม Google Chrome (แนะนำ
ว่าเป็นตัวนี้)

www.pap-gas.com/it/

พิมพ์ในช่อง Address Bar (URL)

ว่า www.pap-gas.com/it



> กรุณากรอกรหัสผ่าน

Username : kittipong

Password :

เข้าสู่ระบบ ยกเลิก

- จะพบหน้าจอล็อกอินเข้าระบบป้อนงาน

IT -

Username และ Password คือชื่อเราเป็น
ภาษาอังกฤษ

ส่วนต่างๆของระบบ

ฝ่ายเทคโนโลยีสารสนเทศ

IT DEPARTMENT @ PAR GAS & OIL

! ระบบแจ้งปฏิบัติงานฝ่ายเทคโนโลยีสารสนเทศ : บริษัท พี เอ ที แก๊ส แอนด์ ออยล์ จำกัด
เรายินดีให้บริการ แก่หน่วยงานทุกหน่วยและทุกฝ่ายในบริษัท ด้วยความเต็มใจ อย่างเต็มที่สุดกำลัง

1 Job Request
2 Job List
3 Job List (Done)
4 My
5 Report



หัวข้อเรื่อง	<input type="text"/>		
ประเภทงาน	<input type="text" value=":: กรุณาเลือกประเภทงาน ::"/>	งบประมาณ/คชจ.	<input type="text" value=""/> บาท
ภายในวันที่	<input type="text" value=":: วัน ::"/> <input type="text" value=":: เดือน ::"/> <input type="text" value=":: ปี ::"/>	ไซตงาน	<input type="text" value=":: เลือกสถานที่ ::"/>
รายละเอียด	<div style="border: 1px solid gray; height: 80px;"></div>		
	อุปกรณ์	<div style="border: 1px solid gray; height: 40px;"></div>	

****** ไฟล์แนบอนุญาตเฉพาะไฟล์เอกสาร Word, PowerPoint, Excel, PDF, ไฟล์รูปภาพต่างๆ, Zip/Rar
****** จำกัดชื่อไฟล์เป็นภาษาอังกฤษเท่านั้น และมีขนาดไฟล์ไม่เกิน 3mb ต่อไฟล์

ไฟล์แนบ1 :	<input type="button" value="Choose File"/> No file chosen	คำอธิบายไฟล์ :	<input type="text"/>
ไฟล์แนบ2 :	<input type="button" value="Choose File"/> No file chosen	คำอธิบายไฟล์ :	<input type="text"/>
ไฟล์แนบ3 :	<input type="button" value="Choose File"/> No file chosen	คำอธิบายไฟล์ :	<input type="text"/>

7 งานค้างในระบบ : 67 | Accident : 1 | Emergency : 15 | Normal : 40 | Planning : 10 | Meeting : 0 | Event : 0

1. หน้าต่างสำหรับคีย์ป้อนงาน ซึ่งต้องใส่รายละเอียดงานที่จะแจ้งให้ครบ
2. หน้าต่างสำหรับดูงานที่แจ้งไป โดยงานที่เราแจ้งจะไปปรากฏหน้านี้
3. หน้าต่างสำหรับดูงานที่เสร็จสิ้นไปเรียบร้อยแล้ว

4. หน้าต่างสำหรับจัดการผู้ใช้ , ดูงานที่เรา
แจ้ง , งานที่หัวหน้ามอบหมาย
5. หน้าต่างสำหรับดูรายงานรายเดือน และค้น
ข้อมูลงานแยกเฉพาะ
6. ปุ่ม  สำหรับโหลดหน้าใหม่ ปุ่ม 
ยกเลิกการใช้งานระบบ
7. แทปรายการแจ้งยอดจำนวนงานค้างแต่ละ
ประเภทต่างๆในระบบ

การคีย์ข้อมูลเพื่อแจ้งงานเข้า ระบบ

หัวข้อเรื่อง	<input type="text"/>	งบประมาณ/คชจ.	<input type="text"/>	บาท
ประเภทงาน	:: กรุณาเลือกประเภทงาน ::	ไซตงาน	:: เลือกสถานที่ ::	
ภายในวันที่	:: วัน ::	ร้านแก๊ส?	<input type="checkbox"/>	:: เลือกร้าน ::
	:: เดือน ::	ลปกรณ	<input type="text"/>	
	:: ปี ::			
รายละเอียด	<input type="text"/>			

** ไฟล์แนบอนุญาตเฉพาะไฟล์เอกสาร Word, PowerPoint, Excel, PDF, ไฟล์รูปภาพต่างๆ, Zip/Rar
 ** จำกัดชื่อไฟล์เป็นภาษาอังกฤษเท่านั้น และมีขนาดไฟล์ไม่เกิน 3mb ต่อไฟล์

ไฟล์แนบ1 :	<input type="button" value="Choose File"/>	No file chosen	คำอธิบายไฟล์ :	<input type="text"/>
ไฟล์แนบ2 :	<input type="button" value="Choose File"/>	No file chosen	คำอธิบายไฟล์ :	<input type="text"/>
ไฟล์แนบ3 :	<input type="button" value="Choose File"/>	No file chosen	คำอธิบายไฟล์ :	<input type="text"/>

ข้อมูลที่ตรงกรอกมีดังนี้

- หัวข้อเรื่อง – ชื่อหัวข้องาน
- ประเภทงาน – ประเภทของงาน มี 6 ระดับ
 - Accident งานเร่งด่วนขั้นรุนแรง ไม่สามารถทำงานต่อได้ เช่น เครื่องเสีย, HUB เสีย
 - Emergency ประเภทงานเร่งด่วนปกติ
 - Normal ประเภทงานปกติ
 - Planning ประเภทงานวางแผน
 - Meeting ประเภทงานประชุม นัดพบ
 - Event ประเภทงานอีเวนท์ต่างๆ
- ภายในวันที่ – งานที่แจ้งกรุณาทำให้เสร็จภายในวันที่
- รายละเอียด – รายละเอียดของงานที่ต้องการแจ้ง
- งบประมาณ / คชจ – หากมีค่าใช้จ่ายหรืองบประมาณก็ใส่ข้อมูลเพิ่ม
- ไซต้งาน หรือ ร้านแก๊ส – สถานที่ๆต้องการให้ปฏิบัติงาน
- อุปกรณ์ – หากต้องมีการเตรียมอุปกรณ์เพื่อใช้ในงานนี้
- แนบไฟล์1-3 – แนบไฟล์ประกอบเพิ่มเติม เพื่ออ้างอิง



เมื่อกรอกข้อมูลเสร็จเรียบร้อยแล้ว กดปุ่ม **เก็บข้อมูล**

หน้าต่างงานที่แจ้งเข้าระบบ

ID	Detail	Site	Date	Action By	Request by	Open
389/56	ERP แสดงตัวเลขการขายไม่ตรง	HQ	31/04/56		kittipong	01/04/56
373/56	สั่งซื้อท่อติดตั้งกล่องวงจรปิดร้านแก๊ส	HQ	10/4/56	prakan	prakan	26/03/56
370/56	หาข้อมูลราคาและโปรโมชัน internet Lease Line สำหรับสำนักงานใหญ่	HQ	31/3/56	kittipong	sakorn	26/03/56
356/56	ติดตั้ง CCTV ร้านแก๊สแยกบีแลนด์	HQ	10/4/56	prakan	prakan	21/03/56
353/56	ติดตั้ง CCTV ร้านแก๊สสุทธิสาร	HQ	10/4/56	prakan	prakan	21/03/56
219/56	ซื้อแล็ปท็อป NoteBook คุณเชลิดา	HQ	10/4/56	prakan	prakan	30/01/56
218/56	ซื้อแล็ปท็อป NoteBook คุณกิตติพงษ์	HQ	28/4/56	prakan	prakan	30/01/56
99/55	เตรียมงาน KPI คนขับรถขนส่ง	HQ	1/4/56	wuttinun	sakorn	26/11/55
53/55	PAP Phonebook	HQ	18/3/56	kittipong	sakorn	18/10/55
52/55	ประสานงานติดตั้งระบบ POS ปีมะแมคอง	KK	30/4/56	prakan	sakorn	17/10/55
49/55	เขียน Program ERP ตั้งอิมούν	HQ	31/5/56	sakorn	metta	12/10/55
1/55	ระบบ Conference ติดเครื่องเสียงไดอินไม่ชัดเจน	HQ	31/4/55	kittipong	sakorn	20/09/55
399/56	รับจอ Monitor ที่ส่งเคลมคืน	HQ	31/04/56		kittipong	04/04/56
398/56	แก้ไขรายงานหน้าตัดลูกหนี้ ERP	HQ	5/4/56		sakorn	03/04/56
396/56	setup email preevanuch@pap-das.com	PAK	02/04/56	adchara	sakorn	02/04/56

หน้าจอดังกล่าวจะแสดงถึงรายชื่องานในระบบทั้งหมด ซึ่งในภาพตัวอย่างคืองานของแผนก IT แล้วในแต่ละรายการเราสามารถคลิกเพื่อดูรายละเอียดเพิ่มเติมได้

ID	Detail	Site	Date	Action By	Request by	Open
374/56	เพิ่ม PO ลูกค้าอุตสาหกรรม ในระบบ ERP	HQ	10/4/56	sakorn	metta	26/03/56

ปิดงานเมื่อเสร็จสิ้น
 แก้ไขหรืออัปเดตรายละเอียดของงานนั้นๆ
 ระงับงานนั้นไว้ชั่วคราว
  พิมพ์ตัวออกเป็นเอกสาร A4
 มอบหมายงาน
  ลบงานทิ้ง

รายละเอียดงาน : เนื่องจากลูกค้าอุตสาหกรรม จะมีการแจ้งเลข PO ในการสั่งแก๊สในแต่ละเดือน โดยจะมีการกำหนดโควตาของแต่ละ PO ไว้ เพื่อป้องกันปัญหาที่อาจเกิดขึ้น ทาง CS ต้องการโพ้ในระบบ ERP โดยการใส่เลข PO ของลูกค้าและสามารถตัดยอดรับจริงได้		สถานะ : inform	ประเภทงาน : 3
ขอคุณค่ะ		ไซตงาน : HQ	งานแผนก : IT
งบประมาณ :		คะแนนความพอใจ : 0	
Action by : sakorn	Act Date : 0/0/0	Close Date : 0/0/0	
ค่าใช้จ่ายจริง :	Summary :	Survey :	
อนุมัติโดย : sakorn			
อุปกรณ์ :			

ภาพแสดงรายละเอียดของงานเมื่อเราคลิกในแต่ละรายการ

ปิดงานเมื่อเสร็จสิ้น แก้ไขหรืออัปเดตรายละเอียดของงานนั้นๆ

ระงับงานนั้นไว้ชั่วคราว  พิมพ์ตัวออกเป็นเอกสาร A4

มอบหมายงาน  ลบงานทิ้ง

 Accident	 Emergency	 Normal
 Planning	 Meeting	 Event

หน้าตาผลงานที่เสร็จสิ้นไปแล้ว

ID	Detail	Site	Date	Action By	Request by	Open
397/56	ISP Thailand มาเช่าเส้น Fiber Optic	HQ	03/04/56		kittipong	03/04/56
395/56	ติดตั้ง Wifi ผิงมีญี่	HQ	5/4/56	prakan	prakan	02/04/56
393/56	ลงวินโดว โปรแกรม PC ใหม่มีญี่ทั่วไป	HQ	3/4/56	prakan,wararat	prakan	02/04/56
392/56	ลงวินโดว โปรแกรม Notebook ใหม่	HQ	4/4/56	prakan	prakan	02/04/56
390/56	ดึงน้ำหนัก Tare Weight สัตหีบ	SAT	2/4/56	sakorn	sakorn	02/04/56
388/56	แก้ไข Outlook คุณเมตตา คุณอมรรัตน์	HQ	29/3/56	prakan	prakan	29/03/56
386/56	ขอเพิ่มข้อมูลในระบบ ERP	HQ	28/3/56	sakorn	panapat	28/03/56
385/56	ประกอบโต๊ะ	HQ	31/3/56	prakan	prakan	28/03/56
384/56	แก้ไข Express	HQ	28/3/56	prakan	prakan	28/03/56
382/56	แก้ไข link jobticket	HQ	0/0/0		kittipong	28/03/56
381/56	ส่งข้อมูลจังหวัดใน Sale Area ให้คุณนิศยา	HQ	28/3/56	sakorn	sakorn	28/03/56
378/56	ออกแบบ intro รินสงกรานต์ 2 แบบ	HQ	31/3/56	wararat	sakorn	27/03/56
377/56	Write DVD อบรมทง บรรจให้คุณอมรรัตน์	HQ	5/4/56	kittipong	kittipong	27/03/56
375/56	เพิ่ม Express บนปฏิทินองค์กรจัด	HQ	26/3/56	prakan	prakan	26/03/56




หน้าตานี้ก็แสดงงานที่เสร็จสิ้นจากระบบไปแล้ว ซึ่งสามารถคลิกเข้าไปดูรายละเอียดเหมือนกับหน้าตาที่แล้วได้เช่นเดียวกัน

คือไอคอนที่บ่งบอกว่างานไหนทำสำเร็จเรียบร้อยแล้ว

หน้าตาจัดการข้อมูลผู้ใช้ และ งานของเรา



- 1.แก้ไขข้อมูลส่วนตัว
- 2.เพิ่มผู้ใช้ในระบบ (เฉพาะผู้มีสิทธิ์เข้าถึง)
- 3.จัดการผู้ใช้ทั้งหมดในระบบ (เฉพาะผู้มีสิทธิ์เข้าถึง)
- 4.แสดงงานที่เราได้แจ้งเข้ามาในระบบ
- 5.แสดงงานที่หัวหน้างานได้มอบหมายให้เราทำ

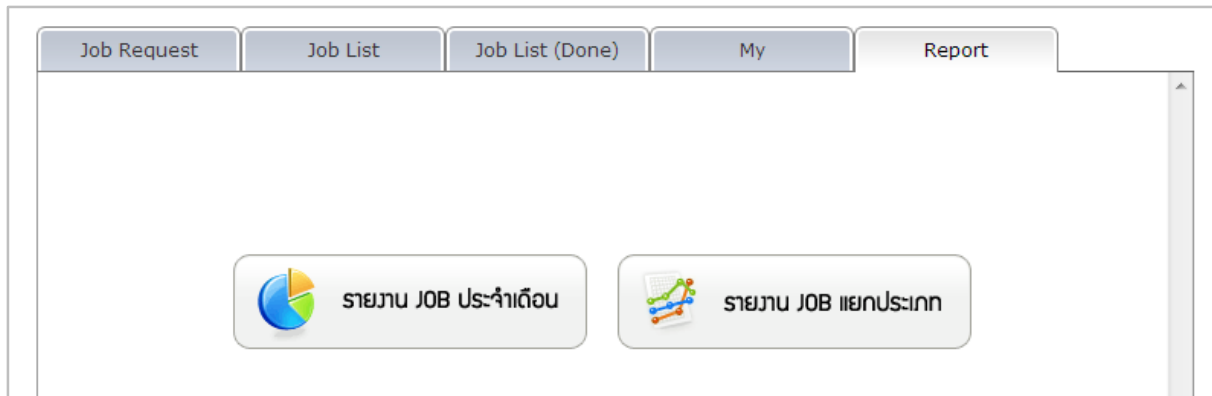
ID	Detail	Site	Date	Action By	Request by	Open
75/55	Internet สัตหีบโรงบรรจุภัณฑ์มีปัญหา 	SAT	13/11/55	prakan	kittipong	07/11/55
64/55	A Tower แจ้งตัดไฟวันจันทร์ที่ 29 นี้ 	HQ	29/10/55	sakorn	kittipong	29/10/55
32/55	ทำ Report ระบบ Job ให้เสร็จภายในอาทิตย์หน้า 	HQ	10/10/55	kittipong	kittipong	28/09/55
111/56	Format เครื่อง Notebook คุณเบ๊นนซ์ (สค)	HQ	20/1/56		kittipong	27/03/56

ภาพตัวอย่างงานที่เราได้แจ้งเข้ามาในระบบก็จะเห็นว่า
งานใดเสร็จไปแล้วบ้าง

ID	Detail	Site	Date	Action By	Request by	Open
69/55	ปรับปรุงเว็บไซต์ pap-gas.com	HQ	31/11/55	kittipong	sakorn	02/11/55
67/55	Google map API	HQ	15/11/55	kittipong	sakorn	01/11/55
1/55	ระบบ Conference ติดเรื่องเสียงได้ยินไม่ชัดเจน	HQ	31/11/55	kittipong	sakorn	20/09/55
51/55	จัดทำเว็บไซต์ PAP Solution	HQ	30/1/56	kittipong	kittipong	17/10/55


ภาพตัวอย่างงานที่เราได้รับมอบหมายจากหัวหน้างาน
(สังเกตได้ว่ามีชื่อเราอยู่)

หน้าต่างดูรายงานรายเดือนและ แยกประเภท



หน้าต่างแสดงเมนูที่จะเข้าไปสู่รายงานรายเดือน (เฉพาะผู้มีสิทธิ์เข้าไปดูได้เท่านั้น)

รายงาน Job ประจำเดือน



คลิกที่ปุ่ม “รายงาน JOB ประจำเดือน”

เลือกเดือน	▼	Submit
เลือกปี	▼	

เลือกเดือน และปีที่ต้องการดูรายงาน

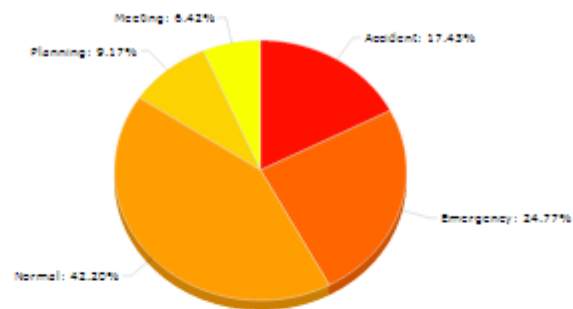


เลือกดูรายงานได้ 2 รูปแบบคือ
รายงานตัวเลขดิบบรูปแบบตาราง และ รายงานแจกแจง
รายละเอียดแยกประเภท

(มีต่อหน้าต่อไป)

รายงานตัวเลขดิบบรูปแบบตาราง

Job Monthly Report ประจำเดือน ธันวาคม ปี 2555



รายงาน JOB ประจำเดือน

ประเภทงาน	Request	Success	Inprogress	Hold	Cancel
Accident	0	0	0	0	0
Emergency	2	0	2	0	0
Normal	7	0	7	0	0
Planning	2	0	2	0	0
Meeting	0	0	0	0	0
Event	0	0	0	0	0
Total	11	0	11	0	0

รายงานแจกแจงรายละเอียด แยกประเภท

Percent Complete



Job detail by case (Accident) ประจำเดือน พฤศจิกายน ปี 2555

ID	Detail	Site	Date	Action By	Request by	Open
83/55	แจ้งปัญหา Note Book ลืม Dell เก็บใส่รถ 1 คันพบรถติดค้าง	HQ	15/11/55	askorn	panapat	15/11/55
79/55	แจ้งซ่อม PC ทน Supply ไม้ดี CS	HQ	15/11/55	prakan	prakan	09/11/55
75/55	Internet ลืมปิดโปรแกรมแจ้งปัญหา	SAT	13/11/55	prakan	kidpong	07/11/55

Job detail by case (Emergency) ประจำเดือน พฤศจิกายน ปี 2555

ID	Detail	Site	Date	Action By	Request by	Open
90/55	ติดเครื่อง WIK ลืมปิดไฟฉุกเฉิน	HQ	15/11/55	prakan	prakan	15/11/55
89/55	จัดการและวิธีป้องกันไฟไหม้(CS)	HQ	15/11/55	prakan	prakan	15/11/55
70/55	จัดการไฟไหม้ตู้คอมพิวเตอร์เป็นชิ้นหลายชิ้น	HQ	2/11/55	kidpong	askorn	02/11/55
100/55	แจ้งทำระบบสำรองข้อมูลเอกสารใหม่	HQ	30/11/55	prakan	askorn	25/11/55
92/55	แจ้งปัญหา Infocore UtcShow III ใ้หยุดใช้งาน	HQ	30/11/55	askorn	askorn	19/11/55
88/55	CCTV ลืมปิด ใช้งาน 1 ชม	SAT	20/11/55	prakan	askorn	14/11/55
87/55	ติดเครื่อง CCTV ใช้งาน	MAB	20/11/55	prakan	askorn	14/11/55
85/55	แจ้งซ่อมระบบ IT JOB Ticket ให้หน่วยงานวิศวกรรม	HQ	14/11/55	kidpong	askorn	14/11/55
27/55	ซ่อมระบบ CCTV ใช้งาน	LKS	15/11/55	prakan	askorn	27/09/55
8/55	งานระบบ ERP สำหรับคอมพิวเตอร์ระบบเก่าที่ไม่ และ ๒๒๒๒๒	HQ	10/11/55	askorn	askorn	24/09/55

Job detail by case (Normal) ประจำเดือน พฤศจิกายน ปี 2555

ID	Detail	Site	Date	Action By	Request by	Open
95/55	Format เครื่องคอมพิวเตอร์	HQ	22/11/55	prakan	askorn	22/11/55
94/55	แจ้งซ่อมเครื่อง supply ไม้ดีงานไม้	HQ	31/11/55	askorn	panapat	20/11/55
91/55	แจ้งช่าง IT ใช้งานโปรแกรมเพิ่มเติม	HQ	18/11/55	kidpong	panapat	18/11/55
91/55	แจ้งซ่อมเครื่องสำรองไฟ(UPS)	HQ	12/11/55	prakan	prakan	15/11/55
82/55	เปิดไฟส่องสว่าง Outlook ไม้ดีงานไม้	HQ	13/11/55	askorn	askorn	13/11/55
77/55	ซ่อมระบบเอกสารอัตโนมัติระบบงาน	SAT	9/11/55	kidpong	askorn	09/11/55
74/55	แก้ไขระบบ ERP (Standing Order)	HQ	29/11/55	askorn	motha	07/11/55
71/55	เตรียมเอกสารสถิติเครื่องคอมพิวเตอร์	MAB	9/11/55	askorn	askorn	08/11/55
17/55	ทำภาพ revised network Diagram ของบริษัทใหม่	HQ	31/11/55	prakan	askorn	24/09/55
95/55	งานระบบโทรศัพท์ภายในแบบ Graphic	HQ	30/11/55	prakan	askorn	20/11/55
80/55	Internet CAT และอินเทอร์เน็ต	NAB	31/11/55	askorn	askorn	10/11/55
69/55	บริการซ่อมไม้ดี panapat.com	HQ	31/11/55	kidpong	askorn	02/11/55
67/55	Google map API	HQ	15/11/55	kidpong	askorn	01/11/55
44/55	เพิ่มระบบระบบ Invoice ไม้ดีไม้ดี กับ	HQ	12/11/55	askorn	askorn	12/10/55
15/55	จัดการงานระบบ PC ที่ Show More ของโปรแกรม	HQ	1/11/55	askorn	askorn	24/09/55
6/55	โทรศัพท์ภายใน สำนักงานคณะกรรมการ	HQ	1/11/55	askorn	askorn	24/09/55
1/55	ระบบ Conference ลืมเปิดเสียงได้ยินไม้ดี	HQ	31/11/55	kidpong	askorn	20/09/55


Job detail by case (Planning) ประจำเดือน พฤศจิกายน ปี 2555

ID	Detail	Site	Date	Action By	Request by	Open
85/55	จัดการระบบ Online Job Ticket สำหรับระบบ Supply	HQ	20/11/55	kidpong	panapat	02/11/55

รายงานที่แยกประเภทของงานออกเป็น 6 ประเภทดังนี้ และ
สามารถเข้าไปดูข้อมูลได้เช่นกัน

1. Accident – ประเภทงานเร่งด่วน ชั้นรุนแรง
2. Emergency – ประเภทงานเร่งด่วนปกติ
3. Normal – ประเภทงานปกติ
4. Planning – ประเภทงานวางแผน
5. Meeting – ประเภทงานประชุม นัดพบ
6. Event – ประเภทงานอีเวนท์ ต่างๆ

รายงาน JOB แยกประเภท



คลิกที่ปุ่ม “รายงาน JOB แยกประเภท”

ประเภทรายงาน	ตัวแปร						Action
	พนักงาน	แผนก	กรณี / สถานะ	วัน (เปิดงาน)	เดือน (เปิดงาน)	ปี (เปิดงาน)	
รายงานจ็อบในระบบ	? ▾	? ▾	? ▾ ? ▾	? ▾ ? ▾	? ▾ ? ▾	? ▾	GO

สามารถเลือกเงื่อนไขที่เราต้องการดูรายงาน

ประเภทรายงาน	ตัวแปร						Action
	พนักงาน	แผนก	กรณี / สถานะ	วัน (เปิดงาน)	เดือน (เปิดงาน)	ปี (เปิดงาน)	
รายงานจอมในระบบ	kittipong	?	? success	? ?	? ?	2555	GO

ตัวอย่างการเลือกตัวแปร

(ชื่อผู้ใช้: kittipong / สถานะงาน: success / งานแจ้งมา
เมื่อปี: 2555)

ID	Detail		Site	Date	Action By	Request by	Open
75/55	Internet สิ้นสุดโรมมรดจด้านบนมีปัญหา	✓	SAT	13/11/55	prakan	kittipong	07/11/55
64/55	A Tower แจ้งตัดไฟวันจันทร์ที่ 29 นี้	✓	HQ	29/10/55	sakorn	kittipong	29/10/55
63/55	แก้ position txt สำหรับ safari+iphone ของ job ticket	✓	HQ	31/10/55	kittipong	kittipong	27/10/55
59/55	จัดซื้อ NB ใหม่ ของ CS+sale	✓	HQ	31/10/55	prakan	kittipong	19/10/55
57/55	ติดตั้งสายไฟทำ สายแลน สายโทรศัพท์ให้เรียบร้อยฝ่าย CS	✓	HQ	26/10/55	prakan	kittipong	19/10/55
56/55	Call Center อิมลุ่นด่วน [Hold]	✓	HQ	1/10/55	IT	kittipong	19/10/55
50/55	นำไฟล์วิดีโอแทรกหน้าแรก Index.php	✓	HQ	23/10/55	kittipong	kittipong	16/10/55
32/55	ทำ Report ระบบ Job ให้เสร็จภายในอาทิตย์หน้า	✓	HQ	10/10/55	kittipong	kittipong	28/09/55

Back

ผลลัพธ์ที่ได้

Data Reference

HQ = สำนักงานใหญ่

LKB = สำนักงานลาดกระบัง

CHA = สำนักงานฉะเชิงเทรา

PTN = สำนักงานปทุมพัฒนาการ

KK = สำนักงานปทุมแกงคอย

SAT = คลังสัตว์หีบ

PAK = คลังปีกธงชัย

PAE = โรงบรรจุบ้านเพ

MAB = โรงบรรจุมาบตาพุด

POE = บ้านโรงโป๊ะ

NAK = นครสวรรค์

SH1 = ส้มมากร

SH2 = ร่มเกล้า

SH3 = รัชดา 18

SH4 = พัฒนาการ

SH5 = สุทธิสาร

SH6 = แฮปปี้แลนด์